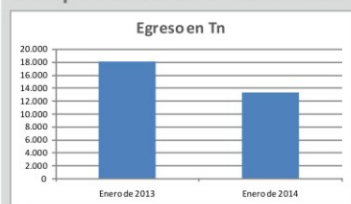


Egresos de CEBOLLA en fresco de la Región Protegida Patagónica

Período: Enero 2.014

Enero 2014 Inicio de la temporada de cebolla

Volumen egresado de la Región Protegida Patagónica Comparativa Enero 2013 / 2014



Volumen egresado de la Región Protegida Patagónica Según mercado de destino



- Mercado Interno**
Los principales destinos fueron Buenos Aires, Formosa y Santa Fé.
- Exportación**
Durante enero de 2014 se exportó cebolla solo a Paraguay.



Informes Estadísticos



Fuente: Datos recopilados por el Programa de Certificación de Cebolla en Origen y elaborados por el Área Técnico Estadística de Funbapa.

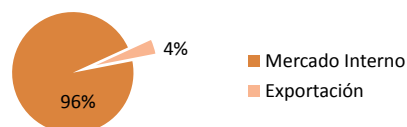
Egresos de Cebolla según mercado

TONELADAS

Tipo de Mercado	Enero
Mercado Interno	12.804
Exportación	503
Total	13.307

Fuente: Funbapa

Volumen egresado según mercado de destino



Exportación de cebolla según Región y País de destino(*)

TONELADAS

Mercados	País (*)	Enero
Europa	Alemania	0
	Francia	0
	Holanda	0
	Inglaterra	0
	Italia	0
	Unión Europea	0
Mercosur	Brasil	0
	Paraguay	503
	Uruguay	0
América	Chile	0
Total exportación		503

Fuente: Funbapa

(*) Los datos consignados no implican necesariamente que el país referido conforme el destino final de la totalidad de la cebolla. La misma puede ser redistribuida a otros países.

Egresos de CEBOLLA en fresco de la Región Protegida Patagónica

Período: Enero 2.014

Mercado interno de cebolla por región y provincia (*)

TONELADAS

Región	Provincia	Enero
Pampeana	Buenos Aires	7.264,3
	Capital Federal	86,2
	Córdoba	144,0
	Entre Ríos	114,6
	La Pampa	1,6
	Santa Fe	1.369,1
NOA	Jujuy	54,6
	Salta	0
	Sgo. del Estero	25,0
	Tucumán	125,0
NEA	Chaco	24,0
	Corrientes	150,0
	Formosa	2.704,4
	Misiones	716,0
Cuyo	La Rioja	0
	Mendoza	0
	San Juan	0
	San Luis	25,0
Total general		12.804

Fuente: Funbapa

(*) Los datos consignados no implican necesariamente que la provincia referida conforme el destino final de la totalidad de la cebolla ingresada. La misma puede ser redistribuida a otras provincias.

Egresos totales por Variedad:

EXPORTACIÓN

TONELADAS

Tipo	Enero
Amarilla	503,0
Roja	0
Blanca	0
Total general	503

Fuente: Funbapa

MERCADO INTERNO

TONELADAS

Tipo	Enero
Amarilla	12.786
Roja	18
Blanca	0
Total general	12.804

Fuente: Funbapa

Egresos Totales por Localidad de Origen: EXPORTACIÓN

TONELADAS

Departamento	Localidad (*)	Enero
Adolfo Alsina	Guardia Mitre	0
	Viedma	0
Total A. Alsina		0
Avellaneda	Choele Choel	0
	Lamarque	0
	Luis Beltran	0
Total Avellaneda		0
Patagones	Carmen de Patagones	0
	Pradere	0
	Villalonga	0
Total Patagones		0
Total Pichi Mahuida	Río Colorado	0
Villarino	Hilario Ascasubi	168,0
	Mayor Buratovich	0
	Pedro Luro	335,0
Total Villarino		503
Total Gral. Conesa	General Conesa	0
Total general		503

Fuente: Funbapa

(*) Los datos consignados corresponden a los lugares de Empaque, que pueden recibir de la misma o de otras localidades. La cebolla producida en Río Negro puede ser procesada en la localidad de origen y egresar con destino final, o puede enviarse al Sur de la pcia. de Bs. As. y ser procesada en otro galpón de empaque con destino final.

Egresos de CEBOLLA en fresco de la Región Protegida Patagónica

Período: Enero 2.014

Egresos Totales por localidad de Origen: Mercado Interno

TONELADAS

Departamento	Localidad (*)	Enero
Total Adolfo Alsina	Viedma	111
Avellaneda	Chimpay	0
	Choele Choel	0
	Lamarque	28
	Luis Beltran	0
Total Avellaneda		28
Total Caleu-Caleu	La Adela	0
Total Centenario	Centenario	0
Total General Conesa	General Conesa	139
General Roca	Allen	0
	Catriel	0
	Cervantes	0
	Cipolletti	0
	Gral. Roca	0
	Villa Regina	1
	Villa Manzano	0
Total General Roca		1
Patagones	C. de Patagones	0
	Pradere	2.664
	Villalonga	594
Total Patagones		3.259
Total Pichi Mahuida	Río Colorado	141
Total Puelen	25 de Mayo	0
Villarino	Algarrobo	0
	Argerich	0
	Hilario Ascasubi	1.816
	Mayor Buratovich	869
	Médanos	0
	Pedro Luro	6.440
Total Villarino		9.126
Total general		12.804

Fuente: Funbapa

(*) Los datos consignados por Localidad de Origen, corresponden al lugar de empaque, los cuales reciben de la misma y otras localidades de producción. La Cebolla con localidades de producción de Río Negro puede ser procesada en el mismo lugar (localidad de origen) y egresar con destino final; o puede ser enviada al Sur de la prov. de Bs. As y ser procesada en otro lugar de empaque (localidad de origen) con destino final.

Egresos Totales con destino a exportación por punto de salida

TONELADAS

Punto de Salida	País	Enero
Clorinda - Paranagua	PARAGUAY	28
Clorinda Puerto Falcón	PARAGUAY	140
Posadas - Encarnación	PARAGUAY	55
Puerto Pilcomayo	PARAGUAY	280
Total general		503

Fuente: Funbapa

Exportación de Cebolla

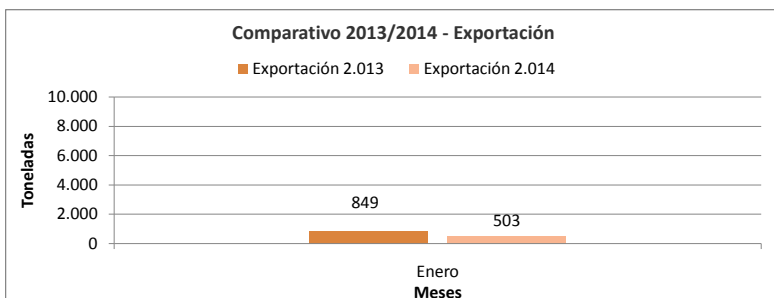
Análisis comparativo 2013 - 2014

Comparativo 2013/2014: EXPORTACIÓN

TONELADAS

	Enero
Exportación 2.013	849
Exportación 2.014	503

Fuente: Funbapa

**Comparativo 2013/2014: MERCADO INTERNO**

TONELADAS

	Enero
M. interno 2.013	17.221
M. interno 2.014	12.804

Fuente: Funbapa

