

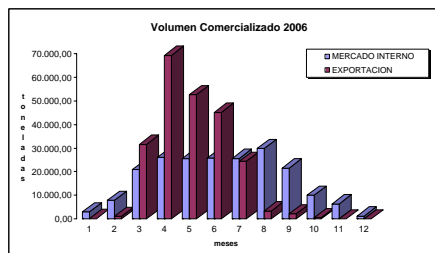
Anuario Estadístico: **Cebolla**  
Egresos de cebolla en fresco fuera de la Región Protegida Patagónica  
Enero-Diciembre de 2006



Egresos totales según mercado de destino  
Toneladas

| DESTINO                | Ene      | Feb      | Mar       | Abr       | May       | Jun       | Jul       | Ago       | Sep       | Oct       | Nov      | Dic      | Total      | %       |
|------------------------|----------|----------|-----------|-----------|-----------|-----------|-----------|-----------|-----------|-----------|----------|----------|------------|---------|
| VOLUMEN COMERCIALIZADO | 2.993,82 | 8.819,70 | 52.350,82 | 95.373,54 | 78.257,72 | 70.947,01 | 50.088,53 | 33.191,77 | 23.774,19 | 10.599,35 | 6.347,88 | 1.200,17 | 433.944,48 | 100,00% |
| MERCADO INTERNO        | 2.870,62 | 7.829,70 | 20.800,28 | 25.955,61 | 25.616,50 | 25.798,89 | 25.621,54 | 29.834,50 | 21.604,61 | 10.052,27 | 6.347,88 | 1.200,17 | 203.532,55 | 46,90%  |
| EXPORTACION            | 123,20   | 990,00   | 31.550,55 | 69.417,93 | 52.641,23 | 45.148,11 | 24.466,99 | 3.357,27  | 2.169,58  | 547,08    | 0,00     | 0,00     | 230.411,93 | 53,10%  |

Fuente: FurbPa

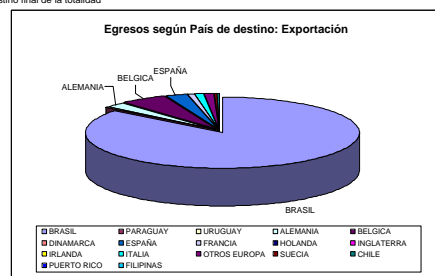


Egresos totales según Región de destino (\*): Exportación  
Toneladas

| CONTINENTE           | PAIS         | Ene           | Feb           | Mar              | Abr              | May              | Jun              | Jul              | Ago             | Sep             | Oct           | Nov         | Dic         | TOTAL             | %              |
|----------------------|--------------|---------------|---------------|------------------|------------------|------------------|------------------|------------------|-----------------|-----------------|---------------|-------------|-------------|-------------------|----------------|
| MERCOSUR             | BRASIL       | 0,00          | 57,90         | 22.244,94        | 55.061,96        | 46.064,58        | 44.640,71        | 24.274,57        | 3.001,62        | 1.171,08        | 491,08        | 0,00        | 0,00        | 197.006,45        | 85,50%         |
|                      | PARAGUAY     | 0,00          | 0,00          | 0,00             | 0,00             | 0,00             | 0,00             | 0,00             | 0,00            | 30,00           | 0,00          | 0,00        | 0,00        | 30,00             | 0,01%          |
|                      | URUGUAY      | 0,00          | 0,00          | 0,00             | 0,00             | 0,00             | 252,00           | 54,00            | 158,42          | 140,00          | 0,00          | 0,00        | 0,00        | 1.244,92          | 0,54%          |
| EUROPA               | ALEMANIA     | 0,00          | 109,35        | 1.416,85         | 1.932,78         | 1.228,37         | 297,00           | 0,00             | 0,00            | 0,00            | 0,00          | 0,00        | 0,00        | 4.984,35          | 2,16%          |
|                      | BELGICA      | 0,00          | 550,70        | 4.530,02         | 6.060,69         | 1.983,65         | 0,00             | 0,00             | 0,00            | 0,00            | 0,00          | 0,00        | 0,00        | 13.125,06         | 5,70%          |
|                      | DINAMARCA    | 0,00          | 0,00          | 0,00             | 55,00            | 0,00             | 0,00             | 0,00             | 0,00            | 0,00            | 0,00          | 0,00        | 0,00        | 55,00             | 0,02%          |
|                      | ESPAÑA       | 0,00          | 144,75        | 1.147,50         | 2.558,30         | 1.435,00         | 54,00            | 0,00             | 0,00            | 0,00            | 0,00          | 0,00        | 0,00        | 5.339,55          | 2,32%          |
|                      | FRANCIA      | 123,20        | 95,20         | 666,15           | 928,95           | 176,60           | 0,00             | 0,00             | 0,00            | 0,00            | 0,00          | 0,00        | 0,00        | 1.990,10          | 0,86%          |
|                      | HOLANDA      | 0,00          | 48,00         | 48,00            | 49,00            | 49,00            | 0,00             | 0,00             | 0,00            | 0,00            | 0,00          | 0,00        | 0,00        | 145,00            | 0,06%          |
|                      | INGLATERRA   | 0,00          | 0,00          | 25,00            | 52,00            | 78,00            | 0,00             | 0,00             | 0,00            | 0,00            | 0,00          | 0,00        | 0,00        | 155,00            | 0,07%          |
|                      | IRLANDA      | 0,00          | 0,00          | 49,50            | 0,00             | 0,00             | 0,00             | 0,00             | 0,00            | 0,00            | 0,00          | 0,00        | 0,00        | 49,50             | 0,02%          |
|                      | ITALIA       | 0,00          | 32,10         | 637,64           | 1.167,50         | 406,00           | 0,00             | 0,00             | 0,00            | 0,00            | 0,00          | 0,00        | 0,00        | 2.543,24          | 1,10%          |
|                      | OTROS EUROPA | 0,00          | 0,00          | 433,75           | 1.397,75         | 773,13           | 0,00             | 0,00             | 0,00            | 0,00            | 0,00          | 0,00        | 0,00        | 2.604,63          | 1,13%          |
|                      | SUECIA       | 0,00          | 0,00          | 0,00             | 130,00           | 104,00           | 0,00             | 0,00             | 0,00            | 0,00            | 0,00          | 0,00        | 0,00        | 234,00            | 0,10%          |
| AMERICA              | CHILE        | 0,00          | 0,00          | 0,00             | 0,00             | 65,70            | 72,40            | 34,00            | 164,65          | 328,00          | 56,00         | 0,00        | 0,00        | 720,75            | 0,31%          |
|                      | PUERTO RICO  | 0,00          | 0,00          | 0,00             | 0,00             | 25,00            | 25,00            | 0,00             | 0,00            | 51,00           | 0,00          | 0,00        | 0,00        | 101,20            | 0,04%          |
| ASIA                 | FILIPINAS    | 0,00          | 0,00          | 51,20            | 0,00             | 0,00             | 0,00             | 30,00            | 0,00            | 0,00            | 0,00          | 0,00        | 0,00        | 81,20             | 0,04%          |
| <b>Total general</b> |              | <b>123,20</b> | <b>990,00</b> | <b>31.550,55</b> | <b>69.417,93</b> | <b>52.641,23</b> | <b>45.148,11</b> | <b>24.466,99</b> | <b>3.357,27</b> | <b>2.169,58</b> | <b>547,08</b> | <b>0,00</b> | <b>0,00</b> | <b>230.411,93</b> | <b>100,00%</b> |

Fuente: FurbPa

(\* Los datos consignados no implican necesariamente que el país referido conforme el destino final de la totalidad de la fruta ingresada. La misma puede ser redistribuida a otros países.

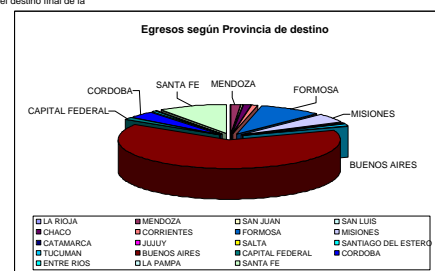


Egresos totales según Región de destino (\*): Mercado Interno  
Toneladas

| REGION               | PROVINCIA           | Ene             | Feb             | Mar              | Abr              | May              | Jun              | Jul              | Ago              | Sep              | Oct              | Nov             | Dic             | TOTAL             | %              |
|----------------------|---------------------|-----------------|-----------------|------------------|------------------|------------------|------------------|------------------|------------------|------------------|------------------|-----------------|-----------------|-------------------|----------------|
| CUYO                 | LA RIOJA            | 0,00            | 0,00            | 0,00             | 0,00             | 0,00             | 0,00             | 0,00             | 0,00             | 0,00             | 20,00            | 0,00            | 0,00            | 20,00             | 0,01%          |
|                      | MENDOZA             | 0,00            | 0,00            | 0,00             | 199,10           | 397,77           | 455,12           | 506,15           | 240,15           | 475,60           | 378,00           | 0,00            | 0,00            | 2.651,90          | 1,30%          |
|                      | SAN JUAN            | 0,00            | 0,00            | 27,60            | 25,00            | 159,50           | 137,24           | 125,15           | 136,03           | 158,00           | 8,00             | 0,00            | 0,00            | 776,53            | 0,38%          |
|                      | SAN LUIS            | 0,00            | 0,00            | 28,80            | 0,00             | 0,00             | 25,00            | 25,00            | 0,00             | 25,00            | 0,00             | 0,00            | 0,00            | 103,80            | 0,05%          |
| NORESTE ARGENTINO    | CHACO               | 129,17          | 150,60          | 230,66           | 199,98           | 339,70           | 233,02           | 355,65           | 427,30           | 158,08           | 79,76            | 73,66           | 0,00            | 2.377,59          | 1,17%          |
|                      | CORRIENTES          | 0,00            | 70,00           | 45,00            | 40,00            | 24,00            | 373,10           | 76,60            | 129,80           | 121,88           | 58,40            | 98,30           | 0,00            | 1.142,23          | 0,58%          |
|                      | FORMOSA             | 301,50          | 739,10          | 1.690,12         | 2.176,98         | 2.408,16         | 2.303,49         | 2.345,49         | 2.578,83         | 2.218,94         | 1.204,39         | 921,06          | 264,83          | 19.152,90         | 9,41%          |
|                      | MISIONES            | 77,60           | 351,30          | 1.155,58         | 992,82           | 1.357,99         | 1.559,36         | 1.349,97         | 1.147,85         | 883,63           | 553,86           | 461,29          | 285,26          | 10.176,50         | 5,00%          |
| NOROESTE ARGENTINO   | CATAMARCA           | 0,00            | 0,00            | 0,00             | 4,40             | 0,00             | 0,00             | 0,00             | 0,00             | 0,00             | 0,00             | 0,00            | 0,00            | 4,40              | 0,00%          |
|                      | JUJUY               | 0,00            | 0,00            | 21,00            | 25,00            | 25,00            | 82,70            | 179,80           | 452,20           | 215,81           | 29,90            | 0,00            | 0,00            | 1.031,41          | 0,51%          |
|                      | SALTA               | 0,00            | 0,00            | 0,00             | 0,00             | 0,00             | 46,00            | 58,03            | 27,50            | 27,50            | 0,00             | 0,00            | 0,00            | 159,03            | 0,08%          |
|                      | SANTIAGO DEL ESTERO | 0,00            | 0,00            | 29,10            | 53,60            | 134,50           | 85,00            | 55,00            | 80,24            | 0,00             | 0,00             | 0,00            | 0,00            | 447,44            | 0,22%          |
|                      | TUCUMAN             | 0,00            | 24,00           | 28,80            | 156,10           | 295,53           | 459,80           | 393,75           | 522,60           | 216,40           | 69,00            | 51,40           | 30,00           | 2.248,19          | 1,10%          |
| PAMPEANA             | BUENOS AIRES        | 2.119,69        | 5.706,03        | 14.464,48        | 17.848,26        | 16.226,15        | 14.974,54        | 15.808,89        | 18.913,87        | 13.698,29        | 6.097,48         | 4.027,80        | 542,29          | 130.427,77        | 64,08%         |
|                      | CAPITAL FEDERAL     | 27,50           | 144,01          | 295,82           | 288,25           | 301,10           | 568,13           | 466,81           | 457,91           | 340,96           | 12,50            | 15,40           | 51,00           | 2.969,38          | 1,46%          |
|                      | CORDOBA             | 0,00            | 28,84           | 503,52           | 896,74           | 867,07           | 1.350,98         | 1.179,69         | 1.409,49         | 802,15           | 526,50           | 202,30          | 25,00           | 7.792,28          | 3,83%          |
|                      | ENTRE RIOS          | 0,00            | 24,20           | 67,54            | 119,80           | 198,79           | 212,15           | 185,40           | 240,59           | 47,86            | 22,00            | 111,76          | 0,00            | 1.221,29          | 0,60%          |
|                      | LA PAMPA            | 6,76            | 4,50            | 56,21            | 76,53            | 47,96            | 37,44            | 31,06            | 69,32            | 33,85            | 83,18            | 2,60            | 1,80            | 451,20            | 0,22%          |
|                      | SANTA FE            | 208,40          | 587,12          | 2.156,24         | 2.756,50         | 2.832,28         | 2.895,83         | 2.469,10         | 3.000,81         | 2.180,57         | 809,31           | 382,60          | 0,00            | 20.378,74         | 10,01%         |
| <b>Total general</b> |                     | <b>2.870,62</b> | <b>7.829,70</b> | <b>20.800,28</b> | <b>25.955,61</b> | <b>25.616,50</b> | <b>25.798,89</b> | <b>25.621,54</b> | <b>29.834,50</b> | <b>21.604,61</b> | <b>10.052,27</b> | <b>6.347,88</b> | <b>1.200,17</b> | <b>203.532,55</b> | <b>100,00%</b> |

Fuente: FurbPa

(\* Los datos consignados no implican necesariamente que la provincia referida conforme el destino final de la totalidad de la fruta ingresada. La misma puede ser redistribuida a otras provincias.



Egresos totales por Variedades: Exportación  
Toneladas

| VARIEDAD             | Ene           | Feb           | Mar              | Abr              | May              | Jun              | Jul              | Ago             | Sep             | Oct           | Nov         | Dic         | Total             | %              |
|----------------------|---------------|---------------|------------------|------------------|------------------|------------------|------------------|-----------------|-----------------|---------------|-------------|-------------|-------------------|----------------|
| Roja                 | 0,00          | 123,20        | 384,99           | 218,10           | 56,32            | 0,00             | 0,00             | 0,00            | 0,00            | 0,00          | 0,00        | 0,00        | 783,21            | 0,34%          |
| Bianca               | 0,00          | 435,60        | 737,95           | 230,00           | 32,52            | 0,00             | 0,00             | 0,00            | 0,00            | 0,00          | 0,00        | 0,00        | 1.436,07          | 0,62%          |
| Amarilla             | 123,20        | 430,60        | 30.427,61        | 68.969,83        | 52.552,39        | 45.148,11        | 24.466,99        | 3.357,27        | 2.169,58        | 547,08        | 0,00        | 0,00        | 228.192,66        | 99,04%         |
| <b>Total general</b> | <b>123,20</b> | <b>990,00</b> | <b>31.550,55</b> | <b>69.417,93</b> | <b>52.641,23</b> | <b>45.148,11</b> | <b>24.466,99</b> | <b>3.357,27</b> | <b>2.169,58</b> | <b>547,08</b> | <b>0,00</b> | <b>0,00</b> | <b>230.411,93</b> | <b>100,00%</b> |

Fuente: FurbPa

Egresos totales por Variedades: Mercado Interno  
Toneladas

| VARIEDAD             | Ene             | Feb             | Mar              | Abr              | May              | Jun              | Jul              | Ago              | Sep              | Oct              | Nov             | Dic             | Total             | %              |
|----------------------|-----------------|-----------------|------------------|------------------|------------------|------------------|------------------|------------------|------------------|------------------|-----------------|-----------------|-------------------|----------------|
| Otras                | 5,00            | 21,52           | 16,70            | 58,22            | 86,40            | 124,30           | 26,40            | 0,00             | 0,00             | 0,00             | 0,00            | 0,00            | 338,54            | 0,17%          |
| Roja                 | 0,00            | 14,30           | 58,61            | 74,13            | 102,80           | 24,30            | 34,32            | 23,25            | 12,50            | 0,00             | 0,00            | 0,00            | 344,21            | 0,17%          |
| Bianca               | 0,00            | 0,00            | 140,44           | 123,63           | 76,56            | 49,28            | 83,86            | 17,10            | 0,00             | 0,00             | 0,00            | 0,00            | 490,86            | 0,24%          |
| Amarilla             | 2.865,62        | 7.793,88        | 20.584,53        | 25.699,63        | 25.300,73        | 25.601,01        | 25.476,96        | 29.794,15        | 21.592,11        | 10.052,27        | 6.347,88        | 1.200,17        | 202.358,95        | 99,42%         |
| <b>Total general</b> | <b>2.870,62</b> | <b>7.829,70</b> | <b>20.800,28</b> | <b>25.955,61</b> | <b>25.616,50</b> | <b>25.798,89</b> | <b>25.621,54</b> | <b>29.834,50</b> | <b>21.604,61</b> | <b>10.052,27</b> | <b>6.347,88</b> | <b>1.200,17</b> | <b>203.532,55</b> | <b>100,00%</b> |

Fuente: FurbPa



Egresos totales según Tipo de Producción

**Toneladas**

| PRODUCCION           | Ene           | Feb           | Mar              | Abr              | May              | Jun              | Jul              | Ago             | Sep             | Oct           | Nov         | Dic         | Total             | %              |
|----------------------|---------------|---------------|------------------|------------------|------------------|------------------|------------------|-----------------|-----------------|---------------|-------------|-------------|-------------------|----------------|
| CONVENCIONAL         | 0,00          | 616,90        | 26.919,05        | 63.016,58        | 50.609,73        | 45.148,11        | 24.466,99        | 3.353,07        | 2.169,58        | 547,08        | 0,00        | 0,00        | 216.826,89        | 94,10%         |
| EURO GAP             | 0,00          | 0,00          | 1.938,78         | 2.196,10         | 88,70            | 0,00             | 0,00             | 0,00            | 0,00            | 0,00          | 0,00        | 0,00        | 4.221,87          | 1,80%          |
| INTEGRADA            | 123,20        | 373,10        | 2.144,43         | 2.405,43         | 1.326,78         | 0,00             | 0,00             | 24,20           | 0,00            | 0,00          | 0,00        | 0,00        | 6.397,13          | 2,78%          |
| ORGANICA             | 0,00          | 0,00          | 548,30           | 1.802,02         | 616,63           | 0,00             | 0,00             | 0,00            | 0,00            | 0,00          | 0,00        | 0,00        | 2.966,85          | 1,29%          |
| <b>Total general</b> | <b>123,20</b> | <b>990,00</b> | <b>31.550,55</b> | <b>69.417,93</b> | <b>52.641,23</b> | <b>45.148,11</b> | <b>24.466,99</b> | <b>3.357,27</b> | <b>2.169,58</b> | <b>547,08</b> | <b>0,00</b> | <b>0,00</b> | <b>230.411,93</b> | <b>100,00%</b> |

Fuente: FunBaPa

Egresos totales según Tipo de Producción: País

**Toneladas**

| PAIS                 | PRODUCCION    | Ene           | Feb              | Mar              | Abr              | May              | Jun              | Jul             | Ago             | Sep           | Oct         | Nov         | Dic               | Total          | %      |
|----------------------|---------------|---------------|------------------|------------------|------------------|------------------|------------------|-----------------|-----------------|---------------|-------------|-------------|-------------------|----------------|--------|
| ALEMANIA             | CONVENCIONAL  | 0,00          | 105,35           | 1.246,60         | 1.850,78         | 1.189,27         | 297,00           | 0,00            | 0,00            | 0,00          | 0,00        | 0,00        | 0,00              | 4.692,00       | 2,04%  |
|                      | EURO GAP      | 0,00          | 0,00             | 102,25           | 55,00            | 176,60           | 0,00             | 0,00            | 0,00            | 0,00          | 0,00        | 0,00        | 0,00              | 334,85         | 0,08%  |
|                      | ORGANICA      | 0,00          | 0,00             | 52,00            | 27,00            | 0,00             | 0,00             | 0,00            | 0,00            | 0,00          | 0,00        | 0,00        | 0,00              | 79,00          | 0,03%  |
| BELGICA              | CONVENCIONAL  | 0,00          | 379,15           | 1.076,35         | 1.336,90         | 656,88           | 0,00             | 0,00            | 0,00            | 0,00          | 0,00        | 0,00        | 0,00              | 3.448,28       | 1,50%  |
|                      | EURO GAP      | 0,00          | 1.584,48         | 2.091,10         | 0,00             | 13,00            | 0,00             | 0,00            | 0,00            | 0,00          | 0,00        | 0,00        | 0,00              | 3.673,57       | 1,59%  |
|                      | INTEGRADA     | 0,00          | 171,55           | 1.756,65         | 2.405,43         | 1.326,78         | 0,00             | 0,00            | 0,00            | 0,00          | 0,00        | 0,00        | 0,00              | 5.660,40       | 2,46%  |
|                      | ORGANICA      | 0,00          | 0,00             | 112,55           | 228,27           | 0,00             | 0,00             | 0,00            | 0,00            | 0,00          | 0,00        | 0,00        | 0,00              | 340,82         | 0,15%  |
| BRASIL               | CONVENCIONAL  | 0,00          | 57,90            | 22.244,94        | 55.061,96        | 46.064,58        | 44.640,71        | 24.274,57       | 3.001,62        | 1.171,08      | 491,08      | 0,00        | 0,00              | 197.008,45     | 85,50% |
| CHILE                | CONVENCIONAL  | 0,00          | 0,00             | 0,00             | 0,00             | 65,70            | 72,40            | 34,00           | 140,45          | 328,00        | 56,00       | 0,00        | 0,00              | 606,55         | 0,30%  |
|                      | INTEGRADA     | 0,00          | 0,00             | 0,00             | 0,00             | 0,00             | 0,00             | 24,20           | 0,00            | 0,00          | 0,00        | 0,00        | 0,00              | 24,20          | 0,01%  |
| DINAMARCA            | CONVENCIONAL  | 0,00          | 0,00             | 0,00             | 55,00            | 0,00             | 0,00             | 0,00            | 0,00            | 0,00          | 0,00        | 0,00        | 0,00              | 55,00          | 0,02%  |
| ESPAÑA               | CONVENCIONAL  | 0,00          | 70,50            | 1.049,50         | 2.534,30         | 1.387,00         | 54,00            | 0,00            | 0,00            | 0,00          | 0,00        | 0,00        | 0,00              | 5.095,30       | 2,21%  |
|                      | EURO GAP      | 0,00          | 0,00             | 74,00            | 24,00            | 48,00            | 0,00             | 0,00            | 0,00            | 0,00          | 0,00        | 0,00        | 0,00              | 146,00         | 0,06%  |
|                      | INTEGRADA     | 0,00          | 74,25            | 24,00            | 0,00             | 0,00             | 0,00             | 0,00            | 0,00            | 0,00          | 0,00        | 0,00        | 0,00              | 98,25          | 0,04%  |
| FILIPINAS            | CONVENCIONAL  | 0,00          | 0,00             | 51,20            | 0,00             | 0,00             | 30,00            | 0,00            | 0,00            | 0,00          | 0,00        | 0,00        | 0,00              | 81,20          | 0,04%  |
| FRANCIA              | CONVENCIONAL  | 0,00          | 0,00             | 541,95           | 678,95           | 176,60           | 0,00             | 0,00            | 0,00            | 0,00          | 0,00        | 0,00        | 0,00              | 1.397,50       | 0,60%  |
|                      | EURO GAP      | 0,00          | 0,00             | 24,80            | 0,00             | 0,00             | 0,00             | 0,00            | 0,00            | 0,00          | 0,00        | 0,00        | 0,00              | 24,80          | 0,01%  |
|                      | INTEGRADA     | 123,20        | 95,20            | 74,40            | 0,00             | 0,00             | 0,00             | 0,00            | 0,00            | 0,00          | 0,00        | 0,00        | 0,00              | 292,80         | 0,13%  |
|                      | ORGANICA      | 0,00          | 0,00             | 25,00            | 50,00            | 0,00             | 0,00             | 0,00            | 0,00            | 0,00          | 0,00        | 0,00        | 0,00              | 75,00          | 0,03%  |
| HOLANDA              | CONVENCIONAL  | 0,00          | 0,00             | 48,00            | 24,00            | 49,00            | 0,00             | 0,00            | 0,00            | 0,00          | 0,00        | 0,00        | 0,00              | 121,00         | 0,05%  |
|                      | ORGANICA      | 0,00          | 0,00             | 0,00             | 24,00            | 0,00             | 0,00             | 0,00            | 0,00            | 0,00          | 0,00        | 0,00        | 0,00              | 24,00          | 0,01%  |
| INGLATERRA           | CONVENCIONAL  | 0,00          | 0,00             | 0,00             | 52,00            | 52,00            | 0,00             | 0,00            | 0,00            | 0,00          | 0,00        | 0,00        | 0,00              | 104,00         | 0,05%  |
|                      | ORGANICA      | 0,00          | 0,00             | 25,00            | 0,00             | 26,00            | 0,00             | 0,00            | 0,00            | 0,00          | 0,00        | 0,00        | 0,00              | 51,00          | 0,02%  |
| IRLANDA              | CONVENCIONAL  | 0,00          | 0,00             | 24,75            | 0,00             | 0,00             | 0,00             | 0,00            | 0,00            | 0,00          | 0,00        | 0,00        | 0,00              | 24,75          | 0,01%  |
|                      | EURO GAP      | 0,00          | 0,00             | 24,75            | 0,00             | 0,00             | 0,00             | 0,00            | 0,00            | 0,00          | 0,00        | 0,00        | 0,00              | 24,75          | 0,01%  |
| ITALIA               | CONVENCIONAL  | 0,00          | 0,00             | 560,76           | 1.116,50         | 406,00           | 0,00             | 0,00            | 0,00            | 0,00          | 0,00        | 0,00        | 0,00              | 2.083,26       | 0,91%  |
|                      | EURO GAP      | 0,00          | 0,00             | 112,50           | 0,00             | 0,00             | 0,00             | 0,00            | 0,00            | 0,00          | 0,00        | 0,00        | 0,00              | 112,50         | 0,05%  |
|                      | INTEGRADA     | 0,00          | 32,10            | 264,38           | 0,00             | 0,00             | 0,00             | 0,00            | 0,00            | 0,00          | 0,00        | 0,00        | 0,00              | 296,48         | 0,13%  |
|                      | ORGANICA      | 0,00          | 0,00             | 0,00             | 48,00            | 0,00             | 0,00             | 0,00            | 0,00            | 0,00          | 0,00        | 0,00        | 0,00              | 48,00          | 0,02%  |
| OTROS EUROPA         | CONVENCIONAL  | 0,00          | 0,00             | 75,00            | 25,00            | 182,50           | 0,00             | 0,00            | 0,00            | 0,00          | 0,00        | 0,00        | 0,00              | 382,50         | 0,16%  |
|                      | INTEGRADA     | 0,00          | 0,00             | 25,00            | 0,00             | 0,00             | 0,00             | 0,00            | 0,00            | 0,00          | 0,00        | 0,00        | 0,00              | 25,00          | 0,01%  |
|                      | ORGANICA      | 0,00          | 0,00             | 333,75           | 1.372,75         | 590,63           | 0,00             | 0,00            | 0,00            | 0,00          | 0,00        | 0,00        | 0,00              | 2.297,13       | 1,00%  |
| PARAGUAY             | CONVENCIONAL  | 0,00          | 0,00             | 0,00             | 0,00             | 0,00             | 0,00             | 0,00            | 0,00            | 30,00         | 0,00        | 0,00        | 0,00              | 30,00          | 0,01%  |
| PUERTO RICO          | CONVENCIONAL  | 0,00          | 0,00             | 0,00             | 0,00             | 29,20            | 0,00             | 0,00            | 0,00            | 0,00          | 0,00        | 0,00        | 0,00              | 29,20          | 0,01%  |
|                      | EURO GAP      | 0,00          | 0,00             | 0,00             | 25,00            | 0,00             | 0,00             | 0,00            | 0,00            | 0,00          | 0,00        | 0,00        | 0,00              | 25,00          | 0,01%  |
| SUECIA               | CONVENCIONAL  | 0,00          | 0,00             | 0,00             | 78,00            | 104,00           | 0,00             | 0,00            | 0,00            | 0,00          | 0,00        | 0,00        | 0,00              | 182,00         | 0,08%  |
|                      | ORGANICA      | 0,00          | 0,00             | 0,00             | 52,00            | 0,00             | 0,00             | 0,00            | 0,00            | 0,00          | 0,00        | 0,00        | 0,00              | 52,00          | 0,02%  |
| URUGUAY              | CONVENCIONAL  | 0,00          | 0,00             | 0,00             | 0,00             | 252,00           | 54,00            | 158,42          | 140,00          | 640,50        | 0,00        | 0,00        | 0,00              | 1.244,92       | 0,54%  |
| <b>Total general</b> | <b>123,20</b> | <b>990,00</b> | <b>31.550,55</b> | <b>69.417,93</b> | <b>52.641,23</b> | <b>45.148,11</b> | <b>24.466,99</b> | <b>3.357,27</b> | <b>2.169,58</b> | <b>547,08</b> | <b>0,00</b> | <b>0,00</b> | <b>230.411,93</b> | <b>100,00%</b> |        |

Fuente: FunBaPa

Egresos totales por Localidad de origen

**Toneladas**

| DEPARTAMENTOS                    | LOCALIDADES       | Ene         | Feb           | Mar             | Abr             | May             | Jun             | Jul             | Ago           | Sep           | Oct           | Nov          | Dic         | Total            | %              |
|----------------------------------|-------------------|-------------|---------------|-----------------|-----------------|-----------------|-----------------|-----------------|---------------|---------------|---------------|--------------|-------------|------------------|----------------|
| ADOLFO ALSINA                    | VIDEIA            | 0,00        | 26,17         | 1.078,02        | 2.267,28        | 2.631,93        | 1.712,03        | 1.623,49        | 965,62        | 249,27        | 100,13        | 69,49        | 0,00        | 10.723,42        | 100,00%        |
| <b>Total ADOLFO ALSINA</b>       |                   | <b>0,00</b> | <b>26,17</b>  | <b>1.078,02</b> | <b>2.267,28</b> | <b>2.631,93</b> | <b>1.712,03</b> | <b>1.623,49</b> | <b>965,62</b> | <b>249,27</b> | <b>100,13</b> | <b>69,49</b> | <b>0,00</b> | <b>10.723,42</b> | <b>100,00%</b> |
| AVELLANEDA                       | CHIMPAY           | 0,00        | 0,00          | 0,00            | 3,20            | 84,52           | 61,60           | 39,00           | 8,00          | 26,38         | 0,00          | 0,00         | 0,00        | 229,22           | 1,99%          |
|                                  | CHOELE CHOEL      | 0,00        | 0,00          | 0,00            | 0,00            | 0,00            | 0,00            | 0,00            | 0,00          | 0,00          | 0,00          | 0,00         | 0,00        | 0,00             | 0,00%          |
|                                  | LAMARQUE          | 0,00        | 609,02        | 1.925,40        | 3.025,81        | 1.127,10        | 1.620,92        | 1.130,83        | 469,98        | 206,95        | 0,00          | 0,00         | 0,00        | 11.116,00        | 96,32%         |
|                                  | LUIS BELTRAN      | 4,00        | 0,00          | 0,00            | 4,40            | 3,74            | 58,91           | 56,88           | 14,49         | 8,82          | 0,80          | 0,00         | 0,00        | 152,04           | 1,32%          |
| <b>Total AVELLANEDA</b>          |                   | <b>4,00</b> | <b>609,02</b> | <b>1.925,40</b> | <b>3.034,41</b> | <b>2.236,26</b> | <b>1.791,63</b> | <b>1.245,41</b> | <b>688,47</b> | <b>234,15</b> | <b>100,47</b> | <b>0,00</b>  | <b>0,00</b> | <b>11.166,26</b> | <b>96,32%</b>  |
| GENERAL ROCA                     | CERVANTES         | 0,00        | 0,60          | 0,00            | 0,00            | 0,00            | 0,00            | 0,60            | 0,80          | 0,00          | 0,00          | 0,00         | 0,00        | 2,00             | 0,34%          |
|                                  | CINCO SALTOS      | 0,00        | 0,00          | 0,00            | 0,00            | 0,00            | 14,00           | 16,15           | 0,00          | 22,00         | 0,00          | 0,00         | 0,00        | 52,15            | 8,89%          |
|                                  | CIPOLLETTI        | 0,00        | 0,00          | 22,00           | 53,96           | 48,22           | 18,26           | 48,26           | 19,38         | 5,40          | 0,00          | 0,00         | 0,00        | 154,66           | 13,20%         |
|                                  | GENERAL ROCA      | 0,00        | 0,00          | 0,00            | 0,00            | 0,00            | 0,00            | 53,30           | 130,60        | 74,00         | 0,00          | 0,00         | 0,00        | 263,90           | 44,97%         |
|                                  | INGENIERO HUERGO  | 2,00        | 2,00          | 0,00            | 0,00            | 0,00            | 0,00            | 0,00            | 0,00          | 0,00          | 0,00          | 0,00         | 0,00        | 4,00             | 0,68%          |
|                                  | VILLA REGINA      | 1,86        | 1,00          | 4,00            | 1,82            | 2,30            | 2,57            | 2,66            | 5,58          | 24,58         | 2,18          | 0,00         | 0,70        | 50,15            | 8,55%          |
| <b>Total GENERAL ROCA</b>        |                   | <b>3,86</b> | <b>3,60</b>   | <b>2,00</b>     | <b>4,00</b>     | <b>2,30</b>     | <b>14,27</b>    | <b>65,62</b>    | <b>144,17</b> | <b>156,58</b> | <b>0,00</b>   | <b>0,00</b>  | <b>0,70</b> | <b>407,46</b>    | <b>3,52%</b>   |
| OTROS DEPARTAMENTOS              | PLOTTIER          | 0,00        | 0,00          | 0,40            | 0,00            | 0,00            | 0,00            | 0,00            | 0,00          | 0,00          | 0,00          | 0,00         | 0,00        | 0,40             | 0,99%          |
|                                  | CENTENARIO        | 0,00        | 0,00          | 0,00            | 21,00           | 0,00            | 0,00            | 0,00            | 0,00          | 0,00          | 0,00          | 0,00         | 0,00        | 21,00            | 51,80%         |
|                                  | NEUQUEN           | 0,00        | 0,00          | 1,34            | 0,00            | 0,00            | 0,00            | 17,80           | 0,00          | 0,00          | 0,00          | 0,00         | 0,00        | 19,14            | 47,21%         |
| <b>Total OTROS DEPARTAMENTOS</b> |                   | <b>0,00</b> | <b>0,00</b>   | <b>1,74</b>     | <b>21,00</b>    | <b>0,00</b>     | <b>0,00</b>     | <b>17,80</b>    | <b>0,00</b>   | <b>0,00</b>   | <b>0,00</b>   | <b>0,00</b>  | <b>0,00</b> | <b>40,54</b>     | <b>100,00%</b> |
| PATAGONES                        | CAR. DE PATAGONES | 0,00        | 27,50         | 282,85          | 447,55          | 109,91          | 187,00          | 27,50           | 28,60         | 78,96         | 0,00          | 0,00         | 25,20       | 1.225,07         | 0,93%          |
|                                  | PADRERE           | 638,22      | 1.570,92      | 7.946,58        | 11.772,59       | 7.870,01        | 11.238,12       | 7.879,90        | 5.252,17      | 3.645,54      | 1.967,63      | 1.434,28     | 122,97      | 61.337,92        | 46,51%         |
|                                  | VILLALONGA        | 145,56      | 686           |                 |                 |                 |                 |                 |               |               |               |              |             |                  |                |

**Anuario Estadístico: Cebolla**  
**Egresos de cebolla en fresco fuera de la Región Protegida Patagónica**  
**Análisis Comparativo 2006/2005**

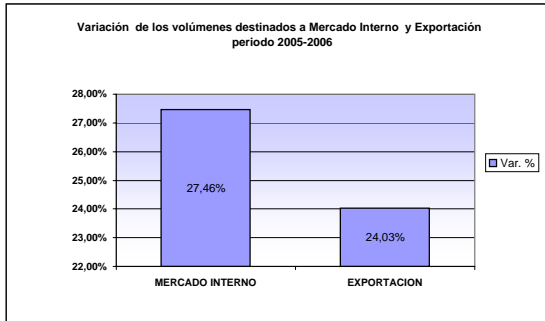
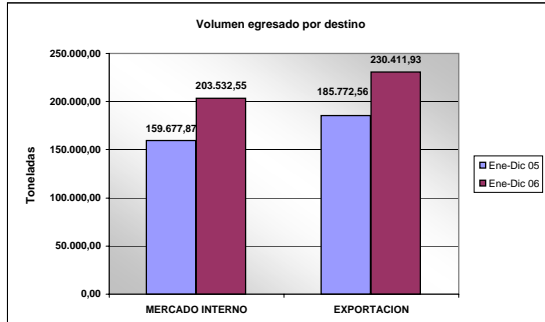


Comparativo: Volumen egresado según mercado de destino

Toneladas

| DESTINO                       | Dic-06          | Dic-05        | Var. %         | Ene-Dic 06        | Ene-Dic 05        | Var. %        |
|-------------------------------|-----------------|---------------|----------------|-------------------|-------------------|---------------|
| <b>VOLUMEN COMERCIALIZADO</b> | <b>1.200,17</b> | <b>367,76</b> | <b>226,35%</b> | <b>433.944,48</b> | <b>345.450,43</b> | <b>25,62%</b> |
| <b>MERCADO INTERNO</b>        | 1.200,17        | 367,76        | 226,35%        | 203.532,55        | 159.677,87        | 27,46%        |
| <b>EXPORTACION</b>            | 0,00            | 0,00          | 0,00%          | 230.411,93        | 185.772,56        | 24,03%        |

Fuente: FunBaPa



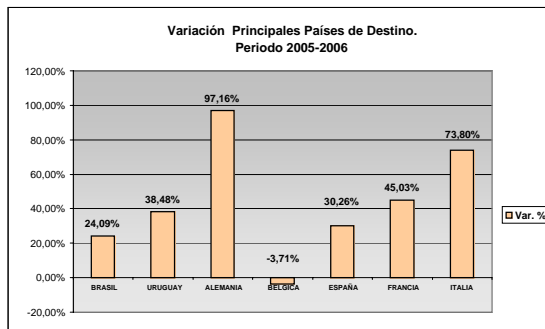
Comparativo: Volumen egresado según Región de destino (\*) - Exportación

Toneladas

| CONTINENTE           | PAIS           | Dic-06      | Dic-05      | Var. %       | Ene-Dic 06        | Ene-Dic 05        | Var. %        |
|----------------------|----------------|-------------|-------------|--------------|-------------------|-------------------|---------------|
| MERCOSUR             | BRASIL         | 0,00        | 0,00        | 0,00%        | 197.008,45        | 158.758,82        | 24,09%        |
|                      | PARAGUAY       | 0,00        | 0,00        | 0,00%        | 30,00             | 0,00              | 100,00%       |
|                      | URUGUAY        | 0,00        | 0,00        | 0,00%        | 1.244,92          | 899,00            | 38,48%        |
| EUROPA               | ALEMANIA       | 0,00        | 0,00        | 0,00%        | 4.984,35          | 2.528,08          | 97,16%        |
|                      | BELGICA        | 0,00        | 0,00        | 0,00%        | 13.125,06         | 13.630,45         | -3,71%        |
|                      | DINAMARCA      | 0,00        | 0,00        | 0,00%        | 55,00             | 0,00              | 100,00%       |
|                      | ESPAÑA         | 0,00        | 0,00        | 0,00%        | 5.339,55          | 4.099,30          | 30,26%        |
|                      | FRANCIA        | 0,00        | 0,00        | 0,00%        | 1.990,10          | 1.372,21          | 45,03%        |
|                      | HOLANDA        | 0,00        | 0,00        | 0,00%        | 145,00            | 637,50            | -77,25%       |
|                      | INGLATERRA     | 0,00        | 0,00        | 0,00%        | 155,00            | 282,18            | -45,07%       |
|                      | IRLANDA        | 0,00        | 0,00        | 0,00%        | 49,50             | 25,60             | 93,36%        |
|                      | ITALIA         | 0,00        | 0,00        | 0,00%        | 2.543,24          | 1.463,31          | 73,80%        |
|                      | OTROS EUROPA   | 0,00        | 0,00        | 0,00%        | 2.604,63          | 1.883,75          | 38,27%        |
| SUECIA               | 0,00           | 0,00        | 0,00%       | 234,00       | 0,00              | 100,00%           |               |
| AMERICA              | CHILE          | 0,00        | 0,00        | 0,00%        | 720,75            | 0,00              | 100,00%       |
|                      | ESTADOS UNIDOS | 0,00        | 0,00        | 0,00%        | 0,00              | 87,09             | -100,00%      |
|                      | PUERTO RICO    | 0,00        | 0,00        | 0,00%        | 101,20            | 105,28            | -3,87%        |
| ASIA                 | FILIPINAS      | 0,00        | 0,00        | 0,00%        | 81,20             | 0,00              | 100,00%       |
| <b>Total general</b> |                | <b>0,00</b> | <b>0,00</b> | <b>0,00%</b> | <b>230.411,93</b> | <b>185.772,56</b> | <b>24,03%</b> |

Fuente: FunBaPa

(\*) Los datos consignados no implican necesariamente que el país referido conforme el destino final de la totalidad de la fruta ingresada. La misma puede ser redistribuida a otros países.



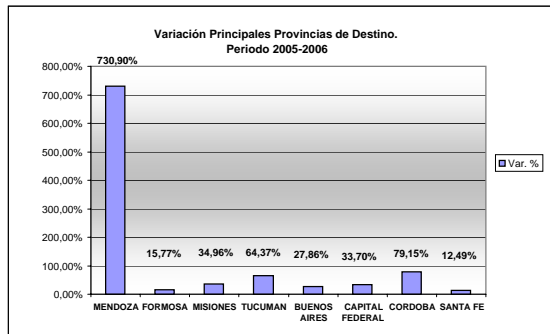
**Comparativo: Volumen egresado según Región de destino (\*) - Mercado Interno**

Toneladas

| REGION               | PROVINCIA       | Dic-06          | Dic-05        | Var. %         | Ene-Dic 06        | Ene-Dic 05        | Var. %        |
|----------------------|-----------------|-----------------|---------------|----------------|-------------------|-------------------|---------------|
| CUYO                 | LA RIOJA        | 0,00            | 0,00          | 0,00%          | 20,00             | 0,00              | 100,00%       |
|                      | MENDOZA         | 0,00            | 0,00          | 0,00%          | 2.651,90          | 319,16            | 730,90%       |
|                      | SAN JUAN        | 0,00            | 0,00          | 0,00%          | 776,53            | 744,37            | 4,32%         |
|                      | SAN LUIS        | 0,00            | 0,00          | 0,00%          | 103,80            | 0,00              | 100,00%       |
| NORESTE ARGENTINO    | CHACO           | 0,00            | 0,00          | 0,00%          | 2.377,59          | 2.380,04          | -0,10%        |
|                      | CORRIENTES      | 0,00            | 0,00          | 0,00%          | 1.142,23          | 1.136,98          | 0,46%         |
|                      | FORMOSA         | 264,83          | 0,00          | 100,00%        | 19.152,90         | 16.544,05         | 15,77%        |
|                      | MISIONES        | 285,26          | 28,75         | 892,20%        | 10.176,50         | 7.540,35          | 34,96%        |
| NOROESTE ARGENTINO   | CATAMARCA       | 0,00            | 0,00          | 0,00%          | 4,40              | 0,00              | 100,00%       |
|                      | JUJUY           | 0,00            | 0,00          | 0,00%          | 1.031,41          | 463,58            | 122,49%       |
|                      | SALTA           | 0,00            | 0,00          | 0,00%          | 159,03            | 82,72             | 92,24%        |
|                      | STGO. ESTERO    | 0,00            | 0,00          | 0,00%          | 447,44            | 364,75            | 22,67%        |
|                      | TUCUMAN         | 30,00           | 0,00          | 100,00%        | 2.248,18          | 1.367,78          | 64,37%        |
|                      | PAMPEANA        | 542,29          | 287,75        | 88,46%         | 130.427,77        | 102.007,51        | 27,86%        |
| PAMPEANA             | BUENOS AIRES    | 51,00           | 0,00          | 100,00%        | 2.969,38          | 2.220,89          | 33,70%        |
|                      | CAPITAL FEDERAL | 25,00           | 0,00          | 100,00%        | 7.792,28          | 4.349,58          | 79,15%        |
|                      | CORDOBA         | 0,00            | 0,00          | 0,00%          | 1.221,29          | 1.315,71          | -7,18%        |
|                      | ENTRE RIOS      | 1,80            | 2,51          | -28,17%        | 451,20            | 725,06            | -37,77%       |
|                      | LA PAMPA        | 0,00            | 48,76         | -100,00%       | 20.378,74         | 18.115,36         | 12,49%        |
|                      | SANTA FE        | 0,00            | 0,00          | 0,00%          | 0,00              | 0,00              | 0,00%         |
| <b>Total general</b> |                 | <b>1.200,17</b> | <b>367,76</b> | <b>226,35%</b> | <b>203.532,55</b> | <b>159.677,87</b> | <b>27,46%</b> |

Fuente: FunBaPa

(\*) Los datos consignados no implican necesariamente que la provincia referida conforme el destino final de la totalidad de la fruta ingresada. La misma puede ser redistribuida a otras provincias.

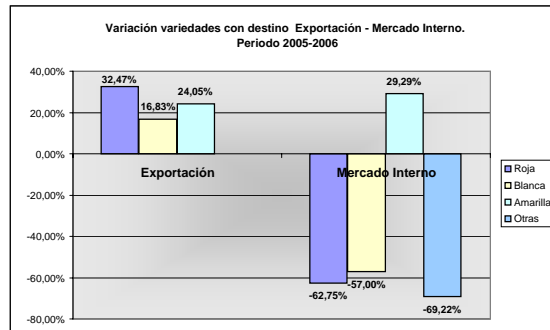


**Comparativo: Volumen egresado por Variedades - Exportación**

Toneladas

| VARIEDAD             | Dic-06      | Dic-05      | Var. %       | Ene-Dic 06        | Ene-Dic 05        | Var. %        |
|----------------------|-------------|-------------|--------------|-------------------|-------------------|---------------|
| Roja                 | 0,00        | 0,00        | 0,00%        | 783,21            | 591,22            | 32,47%        |
| Blanca               | 0,00        | 0,00        | 0,00%        | 1.436,07          | 1.229,20          | 16,83%        |
| Amarilla             | 0,00        | 0,00        | 0,00%        | 228.192,66        | 183.952,15        | 24,05%        |
| <b>Total general</b> | <b>0,00</b> | <b>0,00</b> | <b>0,00%</b> | <b>230.411,93</b> | <b>185.772,56</b> | <b>24,03%</b> |

Fuente: FunBaPa



**Comparativo: Volumen egresado por Variedades - Mercado Interno**

**Toneladas**

| VARIEDAD             | Dic-06          | Dic-05        | Var. %         | Ene-Dic 06        | Ene-Dic 05        | Var. %        |
|----------------------|-----------------|---------------|----------------|-------------------|-------------------|---------------|
| Otras                | 0,00            | 3,59          | -100,00%       | 338,54            | 1.099,97          | -69,22%       |
| Roja                 | 0,00            | 0,00          | 0,00%          | 344,21            | 924,17            | -62,75%       |
| Blanca               | 0,00            | 5,25          | -100,00%       | 490,86            | 1.141,44          | -57,00%       |
| Amarilla             | 1.200,17        | 358,92        | 234,38%        | 202.358,95        | 156.512,29        | 29,29%        |
| <b>Total general</b> | <b>1.200,17</b> | <b>367,76</b> | <b>226,35%</b> | <b>203.532,55</b> | <b>159.677,87</b> | <b>27,46%</b> |

Fuente: FunBaPa

**Comparativo: Volumen egresado según País de destino - Variedades**

**Toneladas**

| PAIS                 | VARIEDAD | Dic-06      | Dic-05      | Var. %       | Ene-Dic 06        | Ene-Dic 05        | Var. %        |
|----------------------|----------|-------------|-------------|--------------|-------------------|-------------------|---------------|
| ALEMANIA             | Roja     | 0,00        | 0,00        | 0,00%        | 23,28             | 52,00             | -55,24%       |
|                      | Blanca   | 0,00        | 0,00        | 0,00%        | 6,75              | 0,00              | 100,00%       |
|                      | Amarilla | 0,00        | 0,00        | 0,00%        | 4.954,32          | 2.476,08          | 100,09%       |
| BELGICA              | Roja     | 0,00        | 0,00        | 0,00%        | 67,03             | 171,73            | -60,97%       |
|                      | Blanca   | 0,00        | 0,00        | 0,00%        | 687,58            | 740,88            | -7,19%        |
|                      | Amarilla | 0,00        | 0,00        | 0,00%        | 12.370,46         | 12.717,85         | -2,73%        |
| BRASIL               | Roja     | 0,00        | 0,00        | 0,00%        | 8,02              | 0,00              | 100,00%       |
|                      | Blanca   | 0,00        | 0,00        | 0,00%        | 16,92             | 35,42             | -52,23%       |
|                      | Amarilla | 0,00        | 0,00        | 0,00%        | 196.983,51        | 158.723,40        | 24,10%        |
| CHILE                | Amarilla | 0,00        | 0,00        | 0,00%        | 720,75            | 0,00              | 100,00%       |
| DINAMARCA            | Amarilla | 0,00        | 0,00        | 0,00%        | 55,00             | 0,00              | 100,00%       |
| ESPAÑA               | Roja     | 0,00        | 0,00        | 0,00%        | 140,30            | 0,00              | 100,00%       |
|                      | Blanca   | 0,00        | 0,00        | 0,00%        | 152,70            | 44,86             | 240,39%       |
|                      | Amarilla | 0,00        | 0,00        | 0,00%        | 5.046,55          | 4.054,44          | 24,47%        |
| FILIPINAS            | Amarilla | 0,00        | 0,00        | 0,00%        | 81,20             | 0,00              | 100,00%       |
| FRANCIA              | Roja     | 0,00        | 0,00        | 0,00%        | 214,09            | 97,15             | 120,37%       |
|                      | Blanca   | 0,00        | 0,00        | 0,00%        | 126,71            | 102,35            | 23,80%        |
|                      | Amarilla | 0,00        | 0,00        | 0,00%        | 1.649,30          | 1.172,71          | 40,64%        |
| HOLANDA              | Amarilla | 0,00        | 0,00        | 0,00%        | 145,00            | 612,50            | -76,33%       |
|                      | Roja     | 0,00        | 0,00        | 0,00%        | 0,00              | 25,00             | -100,00%      |
| INGLATERRA           | Roja     | 0,00        | 0,00        | 0,00%        | 16,90             | 26,13             | -35,32%       |
|                      | Amarilla | 0,00        | 0,00        | 0,00%        | 138,10            | 256,05            | -46,06%       |
| IRLANDA              | Amarilla | 0,00        | 0,00        | 0,00%        | 49,50             | 25,60             | 93,36%        |
| ITALIA               | Roja     | 0,00        | 0,00        | 0,00%        | 189,22            | 106,18            | 78,22%        |
|                      | Blanca   | 0,00        | 0,00        | 0,00%        | 445,42            | 289,72            | 53,74%        |
|                      | Amarilla | 0,00        | 0,00        | 0,00%        | 1.908,60          | 1.067,41          | 78,81%        |
| OTROS EUROPA         | Roja     | 0,00        | 0,00        | 0,00%        | 124,38            | 100,00            | 24,38%        |
|                      | Amarilla | 0,00        | 0,00        | 0,00%        | 2.480,25          | 1.783,75          | 39,05%        |
| PARAGUAY             | Amarilla | 0,00        | 0,00        | 0,00%        | 30,00             | 0,00              | 100,00%       |
| PUERTO RICO          | Roja     | 0,00        | 0,00        | 0,00%        | 101,20            | 11,57             | 774,59%       |
|                      | Blanca   | 0,00        | 0,00        | 0,00%        | 0,00              | 17,43             | -100,00%      |
|                      | Amarilla | 0,00        | 0,00        | 0,00%        | 0,00              | 76,27             | -100,00%      |
| SUECIA               | Amarilla | 0,00        | 0,00        | 0,00%        | 234,00            | 0,00              | 100,00%       |
| URUGUAY              | Amarilla | 0,00        | 0,00        | 0,00%        | 1.244,92          | 899,00            | 38,48%        |
| ESTADOS UNIDOS       | Amarilla | 0,00        | 0,00        | 0,00%        | 0,00              | 87,09             | -100,00%      |
| <b>Total general</b> |          | <b>0,00</b> | <b>0,00</b> | <b>0,00%</b> | <b>230.411,93</b> | <b>185.772,56</b> | <b>24,03%</b> |

Fuente: FunBaPa

**Comparativo: Volumen egresado según Provincia de destino - Variedades**

**Toneladas**

| PROVINCIA            | VARIEDAD | Dic-06          | Dic-05        | Var. %         | Ene-Dic 06        | Ene-Dic 05        | Var. %        |
|----------------------|----------|-----------------|---------------|----------------|-------------------|-------------------|---------------|
| BUENOS AIRES         | Otras    | 0,00            | 2,95          | -100,00%       | 248,51            | 426,84            | -41,78%       |
|                      | Roja     | 0,00            | 0,00          | 0,00%          | 308,38            | 755,58            | -59,19%       |
|                      | Blanca   | 0,00            | 5,25          | -100,00%       | 396,05            | 852,89            | -53,56%       |
|                      | Amarilla | 542,29          | 279,55        | 93,99%         | 129.474,83        | 99.972,20         | 29,51%        |
| CAPITAL FEDERAL      | Otras    | 0,00            | 0,00          | 0,00%          | 5,00              | 0,00              | 100,00%       |
|                      | Roja     | 0,00            | 0,00          | 0,00%          | 9,25              | 9,75              | -5,13%        |
|                      | Blanca   | 0,00            | 0,00          | 0,00%          | 7,42              | 26,50             | -72,01%       |
|                      | Amarilla | 51,00           | 0,00          | 100,00%        | 2.947,71          | 2.184,64          | 34,93%        |
| CATAMARCA            | Amarilla | 0,00            | 0,00          | 0,00%          | 4,40              | 0,00              | 100,00%       |
| CHACO                | Roja     | 0,00            | 0,00          | 0,00%          | 6,90              | 24,78             | -72,15%       |
|                      | Blanca   | 0,00            | 0,00          | 0,00%          | 0,00              | 25,00             | -100,00%      |
|                      | Otras    | 0,00            | 0,00          | 0,00%          | 0,00              | 53,00             | -100,00%      |
|                      | Amarilla | 0,00            | 0,00          | 0,00%          | 2.370,69          | 2.277,26          | 4,10%         |
| CORDOBA              | Roja     | 0,00            | 0,00          | 0,00%          | 12,60             | 31,14             | -59,54%       |
|                      | Otras    | 0,00            | 0,00          | 0,00%          | 0,00              | 86,22             | -100,00%      |
|                      | Blanca   | 0,00            | 0,00          | 0,00%          | 11,96             | 23,00             | -48,00%       |
|                      | Amarilla | 25,00           | 0,00          | 100,00%        | 7.767,72          | 4.209,22          | 84,54%        |
| CORRIENTES           | Amarilla | 0,00            | 0,00          | 0,00%          | 1.142,23          | 1.115,73          | 2,38%         |
|                      | Otras    | 0,00            | 0,00          | 0,00%          | 0,00              | 20,00             | -100,00%      |
|                      | Roja     | 0,00            | 0,00          | 0,00%          | 0,00              | 1,25              | -100,00%      |
| ENTRE RIOS           | Roja     | 0,00            | 0,00          | 0,00%          | 1,14              | 5,58              | -79,55%       |
|                      | Blanca   | 0,00            | 0,00          | 0,00%          | 0,00              | 0,58              | -100,00%      |
|                      | Amarilla | 0,00            | 0,00          | 0,00%          | 1.220,15          | 1.309,56          | -6,83%        |
| FORMOSA              | Amarilla | 264,83          | 0,00          | 100,00%        | 19.152,90         | 16.457,65         | 16,38%        |
|                      | Otras    | 0,00            | 0,00          | 0,00%          | 0,00              | 76,70             | -100,00%      |
|                      | Roja     | 0,00            | 0,00          | 0,00%          | 0,00              | 0,20              | -100,00%      |
|                      | Blanca   | 0,00            | 0,00          | 0,00%          | 0,00              | 9,50              | -100,00%      |
| JUJUY                | Amarilla | 0,00            | 0,00          | 0,00%          | 1.031,41          | 463,58            | 122,49%       |
| LA PAMPA             | Blanca   | 0,00            | 0,00          | 0,00%          | 0,74              | 38,28             | -98,07%       |
|                      | Otras    | 0,00            | 0,64          | -100,00%       | 0,00              | 6,72              | -100,00%      |
|                      | Amarilla | 1,80            | 1,87          | -3,54%         | 450,46            | 680,06            | -33,76%       |
| LA RIOJA             | Amarilla | 0,00            | 0,00          | 0,00%          | 20,00             | 0,00              | 100,00%       |
| MENDOZA              | Amarilla | 0,00            | 0,00          | 0,00%          | 2.651,90          | 291,36            | 810,18%       |
|                      | Blanca   | 0,00            | 0,00          | 0,00%          | 0,00              | 27,80             | -100,00%      |
| MISIONES             | Roja     | 0,00            | 0,00          | 0,00%          | 0,64              | 19,32             | -96,67%       |
|                      | Otras    | 0,00            | 0,00          | 0,00%          | 0,00              | 28,50             | -100,00%      |
|                      | Blanca   | 0,00            | 0,00          | 0,00%          | 8,56              | 21,41             | -60,04%       |
|                      | Amarilla | 285,26          | 28,75         | 892,20%        | 10.167,30         | 7.471,12          | 36,09%        |
| SALTA                | Amarilla | 0,00            | 0,00          | 0,00%          | 159,03            | 82,72             | 92,24%        |
| SAN JUAN             | Blanca   | 0,00            | 0,00          | 0,00%          | 1,76              | 0,00              | 100,00%       |
|                      | Roja     | 0,00            | 0,00          | 0,00%          | 0,00              | 5,97              | -100,00%      |
|                      | Amarilla | 0,00            | 0,00          | 0,00%          | 774,77            | 738,40            | 4,93%         |
| SAN LUIS             | Amarilla | 0,00            | 0,00          | 0,00%          | 103,80            | 0,00              | 100,00%       |
| SANTA FE             | Otras    | 0,00            | 0,00          | 0,00%          | 85,03             | 401,99            | -78,85%       |
|                      | Roja     | 0,00            | 0,00          | 0,00%          | 5,29              | 70,60             | -92,51%       |
|                      | Blanca   | 0,00            | 0,00          | 0,00%          | 64,38             | 116,49            | -44,73%       |
|                      | Amarilla | 0,00            | 48,76         | -100,00%       | 20.224,04         | 17.526,28         | 15,39%        |
| SANTIAGO DEL ESTERO  | Amarilla | 0,00            | 0,00          | 0,00%          | 447,44            | 364,75            | 22,67%        |
| TUCUMAN              | Amarilla | 30,00           | 0,00          | 100,00%        | 2.248,18          | 1.367,78          | 64,37%        |
| <b>Total general</b> |          | <b>1.200,17</b> | <b>367,76</b> | <b>226,35%</b> | <b>203.532,55</b> | <b>159.677,87</b> | <b>27,46%</b> |

Fuente: FunBaPa

Comparativo: Volumen Exportados por Punto de Salida

Toneladas

| PUNTO DE SALIDA                 | DESTINO        | Dic-06      | Dic-05      | Var. %       | Ene-Dic 06        | Ene-Dic 05        | Var. %        |
|---------------------------------|----------------|-------------|-------------|--------------|-------------------|-------------------|---------------|
| BAHIA BLANCA                    | INGLATERRA     | 0,00        | 0,00        | 0,00%        | 0,00              | 103,20            | -100,00%      |
|                                 | OTROS EUROPA   | 0,00        | 0,00        | 0,00%        | 0,00              | 600,00            | -100,00%      |
| Bernardo de Irigoyen/Dionisio C | BRASIL         | 0,00        | 0,00        | 0,00%        | 31.782,78         | 26.364,90         | 20,55%        |
| Buenos Aires                    | ALEMANIA       | 0,00        | 0,00        | 0,00%        | 4.984,35          | 2.528,08          | 97,16%        |
|                                 | BELGICA        | 0,00        | 0,00        | 0,00%        | 339,10            | 18,16             | 1767,29%      |
|                                 | BRASIL         | 0,00        | 0,00        | 0,00%        | 26,00             | 0,00              | 100,00%       |
|                                 | ESPAÑA         | 0,00        | 0,00        | 0,00%        | 5.339,55          | 3.867,02          | 38,08%        |
|                                 | ESTADOS UNIDOS | 0,00        | 0,00        | 0,00%        | 0,00              | 87,09             | -100,00%      |
|                                 | FRANCIA        | 0,00        | 0,00        | 0,00%        | 1.990,10          | 1.372,21          | 45,03%        |
|                                 | HOLANDA        | 0,00        | 0,00        | 0,00%        | 145,00            | 637,50            | -77,25%       |
|                                 | INGLATERRA     | 0,00        | 0,00        | 0,00%        | 0,00              | 75,98             | -100,00%      |
|                                 | IRLANDA        | 0,00        | 0,00        | 0,00%        | 49,50             | 0,00              | 100,00%       |
|                                 | ITALIA         | 0,00        | 0,00        | 0,00%        | 2.238,51          | 1.103,49          | 102,86%       |
|                                 | OTROS EUROPA   | 0,00        | 0,00        | 0,00%        | 2.579,63          | 1.283,75          | 100,94%       |
|                                 | PUERTO RICO    | 0,00        | 0,00        | 0,00%        | 101,20            | 106,28            | -3,87%        |
|                                 | DINAMARCA      | 0,00        | 0,00        | 0,00%        | 55,00             | 0,00              | 100,00%       |
|                                 | SUECIA         | 0,00        | 0,00        | 0,00%        | 234,00            | 0,00              | 100,00%       |
| FILIPINAS                       | 0,00           | 0,00        | 0,00%       | 51,20        | 0,00              | 100,00%           |               |
| Colon - Paysandú                | URUGUAY        | 0,00        | 0,00        | 0,00%        | 504,00            | 283,00            | 78,09%        |
| Guaqueyaychu - Fray Bentos      | URUGUAY        | 0,00        | 0,00        | 0,00%        | 613,00            | 560,00            | 9,46%         |
|                                 | BRASIL         | 0,00        | 0,00        | 0,00%        | 0,00              | 28,00             | -100,00%      |
| Los Libertadores                | CHILE          | 0,00        | 0,00        | 0,00%        | 385,50            | 0,00              | 100,00%       |
| Rio Gallegos - Monte Aymond     | CHILE          | 0,00        | 0,00        | 0,00%        | 143,60            | 0,00              | 100,00%       |
| Paso de los Libres - Uruguayana | BRASIL         | 0,00        | 0,00        | 0,00%        | 3.026,00          | 1.927,40          | 57,00%        |
| Puerto Bahia Blanca             | INGLATERRA     | 0,00        | 0,00        | 0,00%        | 155,00            | 0,00              | 100,00%       |
|                                 | OTROS EUROPA   | 0,00        | 0,00        | 0,00%        | 25,00             | 0,00              | 100,00%       |
|                                 | FILIPINAS      | 0,00        | 0,00        | 0,00%        | 30,00             | 0,00              | 100,00%       |
| Puerto Iguazu                   | BRASIL         | 0,00        | 0,00        | 0,00%        | 5.426,23          | 3.995,20          | 35,82%        |
|                                 | PARAGUAY       | 0,00        | 0,00        | 0,00%        | 30,00             | 0,00              | 100,00%       |
| San Antonio Este                | BELGICA        | 0,00        | 0,00        | 0,00%        | 12.785,96         | 13.612,29         | -6,07%        |
|                                 | ITALIA         | 0,00        | 0,00        | 0,00%        | 304,73            | 359,83            | -15,31%       |
|                                 | BRASIL         | 0,00        | 0,00        | 0,00%        | 0,00              | 29,00             | -100,00%      |
|                                 | ESPAÑA         | 0,00        | 0,00        | 0,00%        | 0,00              | 232,28            | -100,00%      |
|                                 | INGLATERRA     | 0,00        | 0,00        | 0,00%        | 0,00              | 103,00            | -100,00%      |
|                                 | IRLANDA        | 0,00        | 0,00        | 0,00%        | 0,00              | 25,60             | -100,00%      |
| San Javier - Porto Xavier       | BRASIL         | 0,00        | 0,00        | 0,00%        | 113.132,88        | 89.383,88         | 26,57%        |
| Santo Tomé - Sao Borja          | BRASIL         | 0,00        | 0,00        | 0,00%        | 43.614,56         | 37.030,44         | 17,78%        |
| Concordia - Salto               | URUGUAY        | 0,00        | 0,00        | 0,00%        | 127,92            | 56,00             | 128,43%       |
| Rio Gallegos - Punta Arenas     | CHILE          | 0,00        | 0,00        | 0,00%        | 191,65            | 0,00              | 100,00%       |
| <b>Total general</b>            |                | <b>0,00</b> | <b>0,00</b> | <b>0,00%</b> | <b>230.411,93</b> | <b>185.772,56</b> | <b>24,03%</b> |

Fuente: FunBaPa